

# BREAK *OUT* TRADER

28 JUNI 2016

POST NL NV

QIAGEN

FACEBOOK

TESLA

GOUD



# VORIGE UITGAVE

## WOLTERS KLUWER (WKL)

-6.5%

### Strategie: Breakdown Short

In de vorige editie was het aandeel van Wolters Kluwer een negatieve verassing. Daarom moesten we de positie afgelopen maandag met een verlies sluiten.

## BB BIOTECH (BBZ)

+2.5%

### STRATEGIE: Breakdown Short

Na ons instapmoment ging het aandeel al snel met 6,5% de juiste richting op om vervolgens weer snel naar het instapniveau terug te keren. Wie hier snel de winsten heeft genomen en de stoploss naar het instapmoment heeft aangepast, mag zichzelf met een mooie plus feliciteren.

## NETFLIX (NFLX)

+6.5%

### STRATEGIE: Breakdown Short

Ook de aandelen van de grote spelers in de markt verloren. Zo heeft de shortpositie in Netflix inmiddels al 8% opgeleverd. De helft van de positie moet inmiddels met een winst gesloten zijn en voor het restant van de aandelen dient de stoploss naar het instapniveau aangepast te zijn.

## MITEK SYSTEMS (MITK)

+8.0%

### STRATEGIE: Breakdown Short

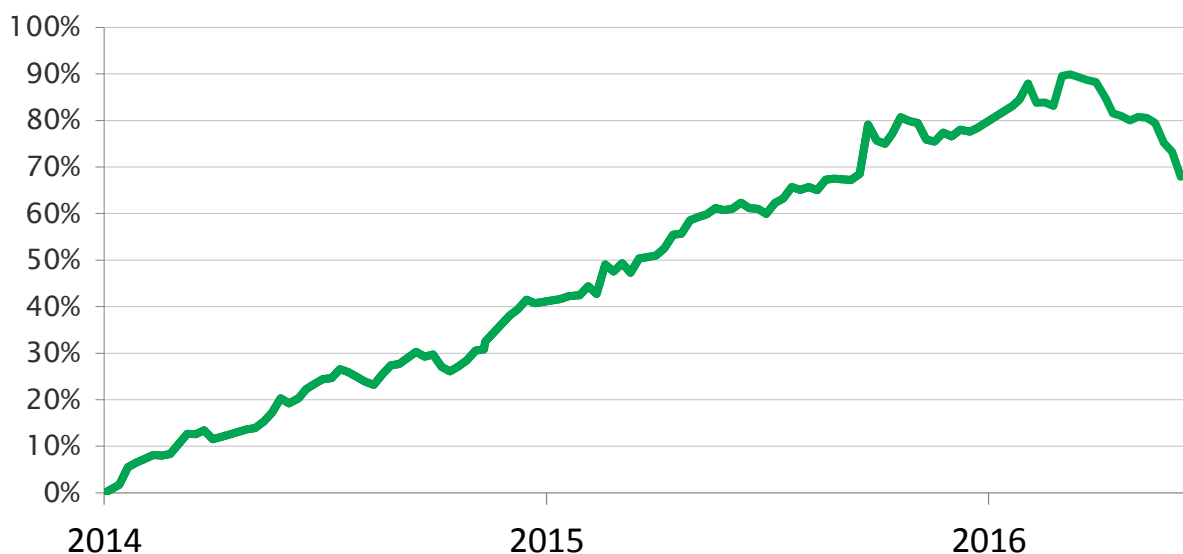
Ook bij Mitek liep alles volgens plan. Het aandeel is inmiddels meer dan 10% gedaald. Door de deelwinsten die op 5% genomen zijn, hebben wij op dit moment een winst van 8% op de borden staan.

## SPDR S&P500 ETF (SPY)

-1.0%

Onze short op de S&P 500 index verloopt volledig volgens plan en laat mooie winsten zien. De stoploss passen we daarom aan naar een niveau net boven de \$207.

# PERFORMANCE VANAF 2014



Bij het bepalen van de performance gaan we ervan uit dat iedere positie met 20% van de gehele waarde van de portefeuille wordt ingenomen. Voorbeeld: de totale waarde van de effectenrekening is € 50.000. Iedere positie wordt met een bedrag van € 10.000 (=20% van € 50.000) ingenomen.

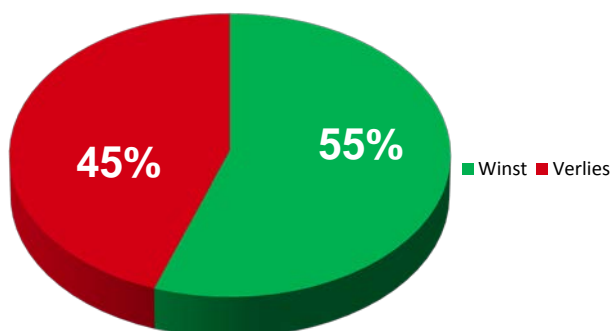
## TOP 5 WINNENDE TRADES

1. Fugro N.V.	20.0%
2. ArcelorMittal	18.5%
3. US Steel	16.5%
4. Royal Imtech N.V.	16.0%
5. Vipshop Holding	15.0%

## TOP 5 VERLIEZENDE TRADES

1. Gogo Inc.	-10.5%
2. Immunogen Inc.	-10.0%
3. Nordex	-10.0%
4. Arcadis	-9.5%
5. Twitter	-9.5%

## PERCENTAGE POSITIEVE/NEGATIEVE TRADES





## Strategie: Breakdown Short

Het aandeel van het Nederlandse postorderbedrijf heeft zich sinds februari sterk ontwikkeld. Het aandeel Post NL is sindsdien met ruim 40% toegenomen. Deze opwaartse trend werd eind vorige week echter abrupt doorbroken, aangezien we zowel een lagere high als een lagere low in de grafiek zien.

**Advies:** de koers is inmiddels bij een duidelijke ondersteuning op €3,50 aangekomen. Mochten we deze koers weten te ontbreken, dan is een koersdoel van €2,80 haalbaar. Wie een iets veiliger koersdoel wilt inzetten, kan ook op €3 zijn winsten nemen.

**Setup:** mocht het aandeel onder de €3,50 zakken, dan is een short op dit moment erg gevaarlijk, aangezien we nog geen consolidering in een duidelijke brug naar beneden opgebouwd hebben. Mochten we een vlag opbouwen, dan ziet de strategie er een stuk beter uit.



*De auteur bezit geen posities in dit aandeel.*



Fundamentele informatie in EUR			
Naam		Branche	
Post NL N.V.		Transport	
Tickercode		ISIN	
PNL (Euronext)		NL0009739416	
Omzet		K/W	K/W (e)
		<b>8.93</b>	
Winst per aandeel 2015		Winst per aandeel 2016	
<b>+0.44</b>		<b>+0.40</b>	
Winstgroei 2015		Winstgroei 2016	
<b>-13.36%</b>		<b>-5.57%</b>	
Steun 1		Steun 2	
<b>3.52</b>		<b>2.97</b>	
Weerstand 1		Weerstand 2	
<b>3.915</b>		<b>4.056</b>	
Strategie			
Breakdown Short			

# QIAGEN (QIA)



## Strategie: Breakdown Short

Het Nederlandse farmaceutische concern Qiagen staat dit jaar zwaar onder schot. Na koersverliezen van meer dan 30% sinds het begin van dit jaar kon het aandeel weer enigszins herstellen de afgelopen tijd. Meer dan een technische tegenreactie kunnen we deze opwaartse beweging echter niet noemen. De neerwaartse trend blijft wat ons betreft intact.

**Advies:** Breken we door de belangrijke ondersteuning op €18, dan kunnen we zomaar snel verder naar het zuiden marcheren. Deze mogelijkheid laten we ons natuurlijk niet ontschieten en daarom zullen wij bij een doorbraak een shortpositie innemen.

**Setup:** De trigger leggen we zoals gezegd net onder het niveau van €18. De stoploss is iets moeilijker. Wie voor zekerheid wil gaan kiest de laatste pivot high op €19,56. Naar onze mening moet een stoploss op €19,20 ook voldoen. Het koersdoel ligt op €15.



*De auteur bezit geen posities in dit aandeel.*



## Fundamentele informatie

Fundamentele informatie in EUR			
Naam		Branche	
Qiagen		Farmacie	
Tickercode		ISIN	
QIA (XETRA)		NL0000240000	
Omzet		K/W	K/W (e)
1.28 mrd.		51.20	
Winst per aandeel 2015		Winst per aandeel 2016	
+0.48		+0.54	
Winstgroei 2015		Winstgroei 2016	
-8%		+12.5%	
Steun 1		Steun 2	
18.15		17.76	
Weerstand 1		Weerstand 2	
19.56		19.86	
Strategie			
Breakdown Short			

# FACEBOOK (FB)

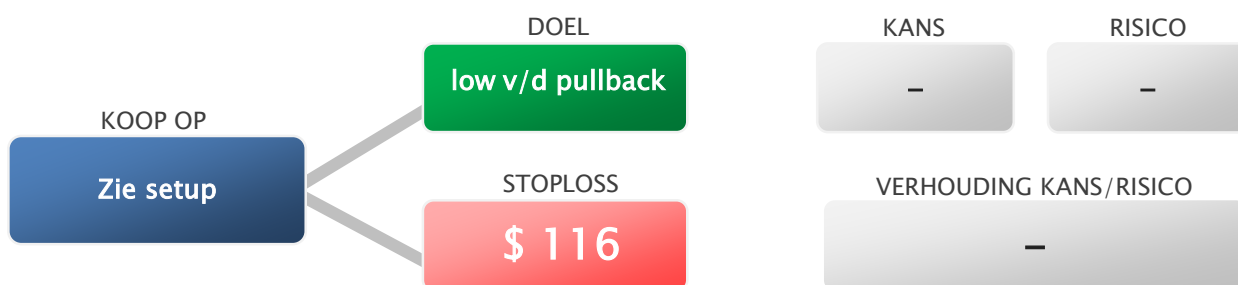


## STRATEGIE: Pullback Long

Omdat de wereld niet alleen uit shortposities bestaat, willen we in deze editie op zijn minst één mogelijke longpositie presenteren. Het aandeel van de social media gigant laat dit jaar vooral relatieve sterkte zien. Onlangs werden echter toch belangrijke ondersteuningenn naar beneden doorbroken.

**Advies:** Het doorbreken van het verkoopsignaal op \$116 drijft het aandeel momenteel naar het volgende belangrijke ondersteuningsniveau. Hier, bij ongeveer \$106, gaan wij er van uit dat de bullische beleggers een tegenreactie naar boven zullen geven.

**Setup:** Het aandeel in een vrije val kopen is gegarandeerd een verliezer. Allereerst wachten we af of de volgende ondersteuning überhaupt behaald wordt. Vervolgens kijken we of het aandeel rond de \$106 ook daadwerkelijk gaat draaien. Daarna is een instap net boven de hoogste koers van de voorgaande dag mogelijk.



*De auteur bezit geen posities in dit aandeel.*



# FACEBOOK (FB)



## Fundamentele informatie

Fundamentele informatie in USD			
Naam		Branche	
Facebook		Social Media	
Tickercode		ISIN	
FB (Nasdaq)		US30303M1027	
Omzet		K/W	K/W (e)
17.9 mrd.		79.89	
Winst per aandeel 2015		Winst per aandeel 2016	
+2.28		+3.56	
Winstgroei 2015		Winstgroei 2016	
+16.9%		+56%	
Steun 1		Steun 2	
106.52		89.37	
Weerstand 1		Weerstand 2	
104		111.85	
Strategie			
Pullback Long			

# TESLA (TSLA)

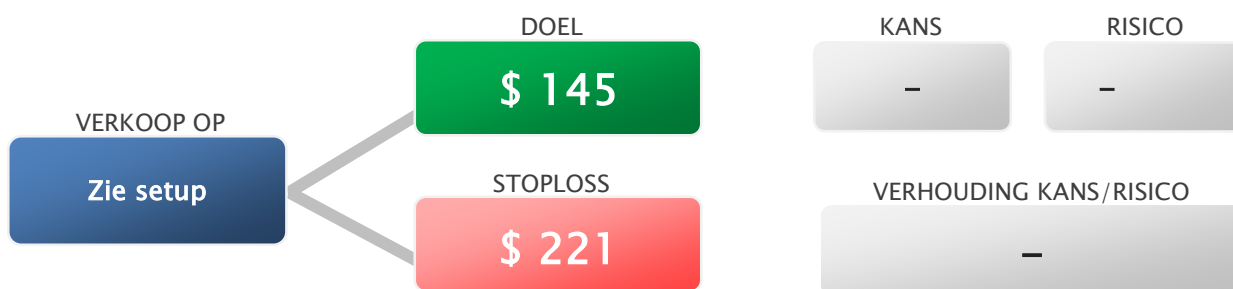


## STRATEGIE: Pullback Short

Het aandeel van Tesla is de laatste maanden weer aardig onder druk komen te staan. Sinds begin mei zien we vooral dalingen en met het laatste nieuws over de overname van SolarCity is dit nog eens in een stroomversnelling geraakt. Vorige week zagen we een flinke gap naar beneden.

**Advies:** Al enige tijd bevindt het aandeel zich in een neerwaartse trend en wij willen met een shortpositie op deze trend meevaren. Wij gaan uit van een korte tegenreactie omhoog, waarna we op \$205 weer zullen omdraaien.

**Setup:** Net als bij Facebook nemen we ook hier pas positie wanneer de draai ingezet is. Voordat we een shortpositie zullen innemen, moeten er eerst aan twee criteria voldaan worden. Mochten deze criteria behaald worden, dan ligt onze stoploss op \$221.



*De auteur bezit geen posities in dit aandeel.*

# TESLA (TSLA)



## Fundamentele informatie

Fundamentele informatie in USD			
Naam		Branche	
Tesla		Auto-industrie	
Tickercode		ISIN	
TSLA (Nasdaq)		US88160R1014	
Omzet		K/W	K/W (e)
4.04 mrd.		-	
Winst per aandeel 2015		Winst per aandeel 2016	
-2.30		+0.58	
Winstgroei 2015		Winstgroei 2016	
-		-	
Steun 1		Steun 2	
187.87		141.05	
Weerstand 1		Weerstand 2	
205.95		218.81	
Strategie			
Pullback Short			

# ETF VAN DE WEEK:

## GOUD (FYSIEK)

Met de stijging van de afgelopen maanden geven de groothandelaren een duidelijk teken af. De vlucht richting zekerheid is net als in 2008 weer in volle gang. Het gele edelmetaal is eindelijk weer geliefd. De opwaartse trend is sterker dan ooit.

**Advies:** Voorlopig gaan we uit van een stijging richting de \$1400 per ounce (ons). Op lange termijn kan de prijs echter zomaar de hoogste standen van de afgelopen jaren doorbreken. Het risico naar beneden is absoluut te overzien. Het winstpotentieel naar boven is in ieder geval vele malen hoger.

**Setup:** De komende dagen kan er een kleine correctie naar beneden plaatsvinden, waardoor op \$1280 per ons geprofitteerd kan worden van een instapmoment. De koers zal niet meer onder de \$1250 gaan. Wie zijn risico alsnog iets verder wilt leggen, kan zijn stoploss op het belangrijke niveau van \$1200 per ounce inzetten.



*De auteur bezit geen posities in deze ETF.*

## PERFORMANCE VAN VOORGAANDE TRANSACTIES\*:

Datum	Fonds	Long/short	Rendement	Positie	Actief
21-06-2016	Wolters Kluwer	SHORT	-6.5%	GESLOTEN	✗
21-06-2016	BB Biotech	SHORT	2.5%	GESLOTEN	✗
21-06-2016	Netflix	SHORT	6.5%	OPEN	✓
21-06-2016	Mitek Systems	SHORT	8.0%	OPEN	✓
21-06-2016	SPDR S&P 500 ETF	SHORT	2.0%	OPEN	✓
14-06-2016	Randstad Holding	SHORT	10.0%	GESLOTEN	✗
14-06-2016	CAT Oil	SHORT	2.5%	GESLOTEN	✗
14-06-2016	United Natural Foods	LONG	2.0%	OPEN	✓
14-06-2016	Nvidia	SHORT	1.0%	OPEN	✓
14-06-2016	IShares Core DAX ETF	SHORT	4.5%	½ OPEN	✓
07-06-2016	Royal Dutch Shell	LONG	-1.5%	GESLOTEN	✗
07-06-2016	Lanxess	LONG	-4.5%	GESLOTEN	✗
07-06-2016	Netflix	LONG	-	-	✗
07-06-2016	Unisys	LONG	-	-	✗
07-06-2016	Market Vectors Agribusiness ETF	LONG	-2.0%	GESLOTEN	✗
31-05-2016	Fugro N.V.	SHORT	2.5%	GESLOTEN	✗
31-05-2016	K+S AG	LONG	-	-	✗
31-05-2016	Cara Therapeutics	LONG	-7.0%	GESLOTEN	✗
31-05-2016	Monster Beverage	LONG	2.5%	OPEN	✓
31-05-2016	Market Vector Russia ETF	LONG	-4.5%	GESLOTEN	✗
24-05-2016	Akzo Nobel N.V.	LONG	-4.0%	GESLOTEN	✗
24-05-2016	CAT Oil AG	SHORT	-	-	✗
24-05-2016	Pier 1 Imports	SHORT	-	-	✗
24-05-2016	Citigroup	LONG	-4.0%	GESLOTEN	✗
24-05-2016	SPDR Select Sector Technology	LONG	-3.0%	GESLOTEN	✗
17-05-2016	Fugro N.V.	SHORT	-	-	✗
17-05-2016	Deutsche Bank	SHORT	-	-	✗
17-05-2016	Twitter	SHORT	-9.5%	GESLOTEN	✗
17-05-2016	Alibaba Group	LONG	-4.0%	GESLOTEN	✗
17-05-2016	Dow Jones Transportation A.	SHORT	-2.5%	GESLOTEN	✗
10-05-2016	Akzo Nobel N.V.	LONG	-	-	✗
10-05-2016	Continental	SHORT	-	-	✗
10-05-2016	Boyd Gaming	SHORT	-5.5%	GESLOTEN	✗
10-05-2016	Diamond Offshore	LONG	-8.0%	OPEN	✓
10-05-2016	SPDR Gold Trust	LONG	0.5%	GESLOTEN	✗
03-05-2016	Arcadis	SHORT	-9.5%	GESLOTEN	✗
03-05-2016	BMW AG	LONG	-	-	✗
03-05-2016	Red Hat	LONG	-	-	✗
03-05-2016	Amgen	SHORT	-	-	✗

03-05-2016	SPDR S&P 500 ETF	SHORT	-3.5%	GESLOTEN	X
26-04-2016	ASML Holding N.V.	SHORT	2.5%	GESLOTEN	X
26-04-2016	SAP	LONG	-	-	X
26-04-2016	Juno Therapeutics	LONG	-	-	X
26-04-2016	GoDaddy	SHORT	2.5%	GESLOTEN	X
26-04-2016	Consumer Staples ETF	LONG	1.0%	GESLOTEN	X
19-04-2016	Randstad Holding	LONG	-	-	X
19-04-2016	Fielmann	LONG	-	-	X
19-04-2016	Polaris Industries	LONG	0%	GESLOTEN	X
19-04-2016	Alibaba Group	LONG	-3.5%	GESLOTEN	X
19-04-2016	IShares 20+ T-Bond ETF	LONG	-	-	X
12-04-2016	Akzo Nobel	SHORT	-	-	X
12-04-2016	Zalando	LONG	-5.5%	GESLOTEN	X
12-04-2016	Yelp Inc.	SHORT	-	-	X
12-04-2016	Sunpower	SHORT	-	-	X
12-04-2016	Guggenheim Solar ETF	SHORT	-	-	X
06-04-2016	Randstad Holding N.V.	SHORT	-	-	X
06-04-2016	Nordex	SHORT	-10.0%	GESLOTEN	X
06-04-2016	Ambarella	LONG	-7.0%	GESLOTEN	X
06-04-2016	Caesars Entertainment	SHORT	-	-	X
06-04-2016	IShares Core DAX ETF	SHORT	-4.0%	GESLOTEN	X
29-03-2016	Gemalto N.V.	LONG	-5.0%	GESLOTEN	X
29-03-2016	BMW AG	LONG	-	-	X
29-03-2016	GoPro	SHORT	-6.0%	GESLOTEN	X
29-03-2016	Tyson Foods	LONG	-3.5%	GESLOTEN	X
29-03-2016	Global X Greece 20 ETF	SHORT	-	-	X
22-03-2016	ING	SHORT	3.5%	GESLOTEN	X
22-03-2016	Tom Tailor	LONG	-4.5%	GESLOTEN	X
22-03-2016	Coty	LONG	-6.0%	GESLOTEN	X
22-03-2016	Netflix	LONG	2.5%	GESLOTEN	X
22-03-2016	IShares Nasdaq Biotech Index	SHORT	-6.5%	GESLOTEN	X
08-03-2016	Akzo Nobel	SHORT	-	-	X
08-03-2016	E.ON	LONG	-	-	X
08-03-2016	Finish Line	LONG	2.5%	GESLOTEN	X
08-03-2016	Microsoft	SHORT	-	-	X
08-03-2016	IShares 20+ Year Treasury Bond	LONG	-	-	X
01-03-2016	ASML N.V.	SHORT	-	-	X
01-03-2016	Lufthansa	LONG	2.5%	GESLOTEN	X
01-03-2016	Second Sight Medical	LONG	2.5%	GESLOTEN	X
01-03-2016	Garmin	LONG	-4.0%	GESLOTEN	X
01-03-2016	IShares MSCI Emerging Markets	LONG	7.0%	GESLOTEN	X
23-02-2016	Akzo Nobel	SHORT	-2.5%	GESLOTEN	X

23-02-2016	SMA Solar	SHORT	2.5%	GESLOTEN	×
23-02-2016	Kirby Corp.	LONG	4.0%	GESLOTEN	×
23-02-2016	US Steel	LONG	16.5%	OPEN	×
23-02-2016	Market Vectors Russia ETF	LONG	10.5%	GESLOTEN	×
16-02-2016	Air France	SHORT	-	-	×
16-02-2016	Stada Arzneimittel	SHORT	-	-	×
16-02-2016	Michael Kors	LONG	7.0%	GESLOTEN	×
16-02-2016	Apple	SHORT	-	-	×
16-02-2016	S&P 500 ETF	SHORT	-	-	×
9-02-2016	DSM Koninklijke N.V.	SHORT	-7%	GESLOTEN	×
09-02-2016	Metro AG	SHORT	2.5%	GESLOTEN	×
09-02-2016	Flotek Industries	SHORT	2.5%	GESLOTEN	×
09-02-2016	Aqua America	LONG	-2.5%	GESLOTEN	×
09-02-2016	Select Energy Sector ETF	SHORT	-5.0%	GESLOTEN	×
02-02-2016	ASML N.V.	LONG	-	-	×
02-02-2016	Dialog Semiconductor	SHORT	2.5%	GESLOTEN	×
02-02-2016	Navistar	SHORT	2.5%	GESLOTEN	×
02-02-2016	Scientific Games	SHORT	2.5%	GESLOTEN	×
02-02-2016	Market Vectors Russia	SHORT	-5.5%	GESLOTEN	×
26-01-2016	Heijmans N.V.	SHORT	-10%	GESLOTEN	×
26-01-2016	E.ON	LONG	-1.5%	GESLOTEN	×
26-01-2016	Lendingtree	SHORT	8.0%	GESLOTEN	×
26-01-2016	USD/CHF	LONG	-3.0%	GESLOTEN	×
26-01-2016	iShares Silver Trust	SHORT	-	-	×
20-01-2016	Gemalto	LONG	2.5%	GESLOTEN	×
20-01-2016	RWE	LONG	3.0%	GESLOTEN	×
20-01-2016	Amazon.com	LONG	5.5%	GESLOTEN	×
20-01-2016	Facebook	LONG	7.5%	GESLOTEN	×
20-01-2016	iShares 20+ Treasury Bond	LONG	-	GESLOTEN	×
22-12-2015	Wolters Kluwer	SHORT	-3.0%	GESLOTEN	×
22-12-2015	Deutz	LONG	2.5%	GESLOTEN	×
22-12-2015	Alibaba.com	LONG	-	-	×
22-12-2015	Vipshop Holding	SHORT	15.0%	GESLOTEN	×
22-12-2015	SPDR Health Care ETF	LONG	-5.0%	GESLOTEN	×
16-12-2015	USG People N.V.	SHORT	-2.5%	GESLOTEN	×
16-12-2015	Deutsche Telekom	SHORT	-	-	×
16-12-2015	MeetMe	LONG	+2.5%	GESLOTEN	×
16-12-2015	YY Inc.	LONG	+3%	GESLOTEN	×
16-12-2015	iShares Nasdaq Biotechnology	LONG	-5,5%	GESLOTEN	×
08-12-2015	BinckBank N.V.	SHORT	+0.5%	GESLOTEN	×
08-12-2015	Deutz	LONG	-	-	×
08-12-2015	HomeAway	LONG	+4%	GESLOTEN	×

08-12-2015	Facebook	LONG	-	-	X
08-12-2015	SPDR Selector Financial ETF	LONG	-	-	X
01-12-2015	Koninklijke DSM	LONG	-	-	X
01-12-2015	Heidelberger Druckmaschinen	SHORT	+2.5%	GESLOTEN	X
01-12-2015	Level 3 Communications	LONG	-2.5%	GESLOTEN	X
01-12-2015	Texas Instruments	LONG	-3.5%	GESLOTEN	X
01-12-2015	SPDR Healthcare Sector	LONG	-2.5%	GESLOTEN	X
24-11-2015	ArcelorMittal	SHORT	+18.5%	GESLOTEN	X
24-11-2015	Daimler	LONG	+2.5%	GESLOTEN	X
24-11-2015	Gilead	LONG	-4%	GESLOTEN	X
24-11-2015	MGM Resorts	SHORT	-5%	GESLOTEN	X
24-11-2015	iShares Nasdaq Biotech ETF	LONG	-2.5%	GESLOTEN	X
17-11-2015	PostNL N.V.	SHORT	-2.0%	GESLOTEN	X
17-11-2015	Kontron AG	LONG	-	-	X
17-11-2015	Nvidia	LONG	+6%	GESLOTEN	X
17-11-2015	Keryx Biopharma	LONG	+2.5%	GESLOTEN	X
17-11-2015	iShares MSCI Brazil ETF	SHORT	-	-	X
10-11-2015	Heijmans N.V.	SHORT	+2.5%	GESLOTEN	X
10-11-2015	Commerzbank	LONG	-	-	X
10-11-2015	Apple	LONG	-	-	X
10-11-2015	VMware	SHORT	-4%	GESLOTEN	X
10-11-2015	iShares Nasdaq Biotech ETF	LONG	-3%	GESLOTEN	X
03-11-2015	ING	LONG	-4%	GESLOTEN	X
03-11-2015	Westinghouse Air Brake Tech.	SHORT	+4%	GESLOTEN	X
03-11-2015	Lufthansa	SHORT	+2.5%	GESLOTEN	X
03-11-2015	Freeport McMoran	LONG	-5.5%	GESLOTEN	X
03-11-2015	Market Vector Russia ETF	LONG	-4.5%	GESLOTEN	X
27-10-2015	Aperam S.A.	LONG	+2.5%	GESLOTEN	X
27-10-2015	Commerzbank	LONG	-3.5%	GESLOTEN	X
27-10-2015	Rite Aid	SHORT	-	-	X
27-10-2015	Tile Shop Holdings	LONG	+2.5%	GESLOTEN	X
27-10-2015	Global X FTSE Greece ETF	LONG	-	-	X
20-10-2015	Fugro N.V.	LONG	-	-	X
20-10-2015	BMW AG	LONG	+10%	GESLOTEN	X
20-10-2015	Nu Skin Enterprises Inc.	SHORT	+2.5%	GESLOTEN	X
20-10-2015	Motorola Solutions	LONG	-3%	GESLOTEN	X
20-10-2015	iShares MSCI Emerging Markets	LONG	-4%	GESLOTEN	X
13-10-2015	Delta Lloyd	SHORT	+2.5%	GESLOTEN	X
13-10-2015	Volkswagen	SHORT	-2%	GESLOTEN	X
13-10-2015	Akorn	SHORT	+8.5%	GESLOTEN	X
13-10-2015	Alphabet	LONG	+7.5%	GESLOTEN	X
13-10-2015	iShares Silver Trust	LONG	-3.5%	GESLOTEN	X



07-10-2015	Wolters Kluwer	LONG	-	-	X
07-10-2015	Infineon	LONG	+7.5%	GESLOTEN	X
07-10-2015	Ultra Salon	LONG	-6%	GESLOTEN	X
07-10-2015	Synaptics	LONG	+2.5%	GESLOTEN	X
07-10-2015	Market Vektor Russia ETF	LONG	-4.5%	GESLOTEN	X
30-09-2015	Unibail Rodamco	LONG	+5.5%	GESLOTEN	X
30-09-2015	Puma	LONG	+3.5%	GESLOTEN	X
30-09-2015	Apple	SHORT	-2%	GESLOTEN	X
30-09-2015	Goldman Sachs	LONG	+4%	GESLOTEN	X
30-09-2015	United States Oil Fund ETF	SHORT	-8%	GESLOTEN	X
23-09-2015	Fugro N.V.	SHORT	+2.5%	GESLOTEN	X
23-09-2015	Dürr	SHORT	+2.5%	GESLOTEN	X
23-09-2015	Qualcomm	SHORT	0%	GESLOTEN	X
23-09-2015	Baidu.com	SHORT	+2.5%	GESLOTEN	X
23-09-2015	iShares Russel 2000 ETF	SHORT	+2.5%	GESLOTEN	X
16-09-2015	PostNL	SHORT	-3.5%	GESLOTEN	X
16-09-2015	Merck	SHORT	+2.5%	GESLOTEN	X
16-09-2015	Tesla Motors	LONG	+2.5%	GESLOTEN	X
16-09-2015	Kimberly Clark	SHORT	-	-	X
16-09-2015	Guggenheim Solar ETF	SHORT	+10%	GESLOTEN	X
09-09-2015	Akzo Nobel	SHORT	+2.5%	GESLOTEN	X
09-09-2015	Drägerwerk AG	SHORT	+5.5%	GESLOTEN	X
09-09-2015	Post Holdings Inc.	LONG	-4%	GESLOTEN	X
09-09-2015	IDEXX Laboratories	LONG	+3%	GESLOTEN	X
09-09-2015	iShares MSCI Mexico ETF	SHORT	-4%	GESLOTEN	X
26-08-2015	Heineken N.V.	LONG	-	-	X
26-08-2015	Deutsche Börse	LONG	+1%	GESLOTEN	X
26-08-2015	S&P500	LONG	-	-	X
26-08-2015	Apple	LONG	-	-	X
26-08-2015	Proshares Ultra Euro ETF	LONG	-	-	X
19-08-2015	Akzo Nobel N.V.	SHORT	+4.5%	GESLOTEN	X
19-08-2015	RWE	LONG	-	GESLOTEN	X
19-08-2015	Netflix	LONG	-	GESLOTEN	X
19-08-2015	Facebook	LONG	-4.5%	GESLOTEN	X
19-08-2015	SPDR Select Sector Energy	LONG	-	GESLOTEN	X
12-08-2015	Gemalto N.V.	SHORT	+7.5%	GESLOTEN	X
12-08-2015	Münchner Rück	LONG	-	-	X
12-08-2015	Bilfinger	LONG	-6.5%	GESLOTEN	X
12-08-2015	21Vianet Group Inc	LONG	-6%	GESLOTEN	X
12-08-2015	iShares Russel 2000	SHORT	+7.5%	½ OPEN	X
				½ GESLOTEN	
05-08-2015	Heineken N.V.	LONG	-5.5%	GESLOTEN	X

05-08-2015	Bechtle	LONG	+2.5%	GESLOTEN	✘
05-08-2015	Deutsche Telekom	LONG	-	-	✘
05-08-2015	Citigroup	LONG	-	-	✘
05-08-2015	iShares Core DAX	LONG	-1.5%	GESLOTEN	✘
29-07-2015	Fugro N.V.	SHORT	+12%	GESLOTEN	✘
29-07-2015	Lufthansa	LONG	-4%	GESLOTEN	✘
29-07-2015	Amgen	LONG	+8.5%	GESLOTEN	✘
29-07-2015	Endo International	LONG	-3%	GESLOTEN	✘
22-07-2015	Gemalto	SHORT	-2%	GESLOTEN	✘
22-07-2015	Heidelberg Cement	LONG	-	-	✘
22-07-2015	Dürr	LONG	-	-	✘
22-07-2015	Spirit Airlines	SHORT	-	-	✘
22-07-2015	Market Vectors Russia	SHORT	+5%	GESLOTEN	✘
15-07-2015	Arcelormittal	SHORT	+4%	GESLOTEN	✘
15-07-2015	CAT Oil	SHORT	+5.5%	GESLOTEN	✘
15-07-2015	Mindray Medical	SHORT	-4,5%	GESLOTEN	✘
15-07-2015	Mbia Inc.	SHORT	+3%	GESLOTEN	✘
15-07-2015	iShares Large Cap ETF	SHORT	+5.5%	GESLOTEN	✘
24-06-2015	Akzo Nobel	LONG	-6%	GESLOTEN	✘
24-06-2015	Deutsche Börse	LONG	+7.5%	GESLOTEN	✘
24-06-2015	NTELOS	SHORT	-4.5%	GESLOTEN	✘
24-06-2015	LinkedIn	LONG	-	-	✘
24-06-2015	PowerShares QQQ Trust	LONG	-	-	✘
17-06-2015	Reed Elsevier	SHORT	-	-	✘
17-06-2015	Drägerwerk AG	SHORT	+2.5%	GESLOTEN	✘
17-06-2015	MRC Global	LONG	-3%	GESLOTEN	✘
17-06-2015	Yingli Green	SHORT	+11%	GESLOTEN	✘
17-06-2015	Guggenheim Solar ETF	LONG	-4.5%	GESLOTEN	✘
10-06-2015	Wolters Kluwer	SHORT	-1.5%	GESLOTEN	✘
10-06-2015	CAT Oil	LONG	-	-	✘
10-06-2015	Clean Energy	LONG	-6%	GESLOTEN	✘
10-06-2015	ResMed Inc.	SHORT	+2.5%	GESLOTEN	✘
10-06-2015	iShares Nasdaq Biotech	LONG	+0.5%	GESLOTEN	✘
03-06-2015	PostNL N.V.	SHORT	0%	GESLOTEN	✘
03-06-2015	Morphosys	SHORT	-	-	✘
03-06-2015	Glu Mobile	LONG	-5%	GESLOTEN	✘
03-06-2015	AK Steel	SHORT	+7.5%	GESLOTEN	✘
03-06-2015	United States Oil Fund ETF	LONG	-5%	GESLOTEN	✘
27-05-2015	Arcelormittal	LONG	-	-	✘
27-05-2015	Deutsche Post	SHORT	+6.5%	GESLOTEN	✘
27-05-2015	Array Biopharma	LONG	-3%	GESLOTEN	✘
27-05-2015	Kraft Foods Group	LONG	-	-	✘

27-05-2015	Select Sector Financial ETF	LONG	-0.5%	GESLOTEN	×
20-05-2015	Aalberts Industries	LONG	-3%	GESLOTEN	×
20-05-2015	CAT Oil	LONG	-	-	×
20-05-2015	Bank of America	LONG	+4.5%	GESLOTEN	×
20-05-2015	Arris Group	LONG	-	-	×
20-05-2015	iShares China Large Cap	LONG	-5%	GESLOTEN	×
13-05-2015	Randstad Holding N.V.	SHORT	-2%	GESLOTEN	×
13-05-2015	Südzucker	LONG	+2.5%	GESLOTEN	×
13-05-2015	CSG Systems	LONG	+2%	GESLOTEN	×
13-05-2015	Sohu.com	LONG	-6.5%	GESLOTEN	×
13-05-2015	iShares MSCI Brazil	LONG	-	-	×
06-05-2015	Fugro N.V.	LONG	-	-	×
06-05-2015	Rocket Internet	SHORT	+2.5%	GESLOTEN	×
06-05-2015	Netflix	LONG	+5.5%	GESLOTEN	×
06-05-2015	Baytex Energy Corp.	LONG	-	-	×
06-05-2015	Market Vektor Steel	LONG	-6%	GESLOTEN	×
29-04-2015	Boskalis	LONG	-	-	×
29-04-2015	Continental	LONG	-	-	×
29-04-2015	General Electric	LONG	+1%	GESLOTEN	×
29-04-2015	Rambus	LONG	+4.5%	GESLOTEN	×
29-04-2015	United States Oil Fund	LONG	-1.5%	GESLOTEN	×
22-04-2015	Unibail Rodamco	LONG	-	-	×
22-04-2015	Immunogen Inc.	LONG	-	-	×
22-04-2015	IBM Corp.	LONG	+3.5%	GESLOTEN	×
22-04-2015	Habit Restaurants Inc.	LONG	+3%	GESLOTEN	×
22-04-2015	SPDR Gold Trust ETF	LONG	-1.5%	GESLOTEN	×
15-04-2015	Air France	LONG	-	-	×
15-04-2015	QSC AG	LONG	-6%	GESLOTEN	×
15-04-2015	Taser	LONG	+4.5%	GESLOTEN	×
15-04-2015	Church & Dwight	LONG	-2%	GESLOTEN	×
15-04-2015	Powershares Agriculture	SHORT	-	-	×
08-04-2015	Heineken N.V.	LONG	-	-	×
08-04-2015	CAT Oil	LONG	+6.5%	GESLOTEN	×
08-04-2015	Apple	LONG	+2.5%	GESLOTEN	×
08-04-2015	Amazon	LONG	+2.5%	GESLOTEN	×
08-04-2015	Market Vectors Gold Miners ETF	LONG	+2.5%	GESLOTEN	×
01-04-2015	Fugro N.V.	LONG	+2.5%	GESLOTEN	×
01-04-2015	SGL Carbon	SHORT	+2.5%	GESLOTEN	×
01-04-2015	Citrix Systems	LONG	-3%	GESLOTEN	×
01-04-2015	Martin Marietta	LONG	-	-	×
01-04-2015	United States Oil Fund ETF	LONG	-	-	×
25-03-2015	PostNL	LONG	-4.5%	GESLOTEN	×

25-03-2015	Lufthansa	LONG	-	-	×
25-03-2015	Gogo Inc.	LONG	-	-	×
25-03-2015	Apple	LONG	-	-	×
25-03-2015	Market Vektor Russia ETF	LONG	+10.5%	GESLOTEN	×
18-03-2015	Koninklijke KPN	LONG	+3%	GESLOTEN	×
18-03-2015	Salzgitter	LONG	+2.5%	GESLOTEN	×
18-03-2015	Nu Skin Enterprises	LONG	+3.5%	GESLOTEN	×
18-03-2015	Digitalglobe	LONG	-3.5%	GESLOTEN	×
18-03-2015	Sector Financial ETF	LONG	-0.5%	GESLOTEN	×
11-03-2015	BinckBank N.V.	SHORT	-	-	×
11-03-2015	Evotec	LONG	-5%	GESLOTEN	×
11-03-2015	Informatica	LONG	+7.5%	GESLOTEN	×
11-03-2015	JDS Uniphase	LONG	-	-	×
11-03-2015	Market Vectors China ETF	LONG	+13.5%	GESLOTEN	×
04-03-2015	Fugro N.V.	LONG	-	-	×
04-03-2015	Südzucker	LONG	-	-	×
04-03-2015	Level 3 Communications	LONG	-1%	GESLOTEN	×
04-03-2015	Lions Gate	LONG	-0.5%	GESLOTEN	×
04-03-2015	Sector Financial	LONG	-1.5%	GESLOTEN	×
25-02-2015	TNT Express N.V.	SHORT	0%	GESLOTEN	×
25-02-2015	Allianz SE	LONG	+6.5%	GESLOTEN	×
25-02-2015	Gentex	LONG	-3.5%	GESLOTEN	×
25-02-2015	General Dynamics	LONG	-	-	×
25-02-2015	United States Oil Fund	SHORT	+5.5%	GESLOTEN	×
18-02-2015	Vopak N.V.	LONG	-5%	GESLOTEN	×
18-02-2015	Lufthansa	SHORT	-1%	GESLOTEN	×
18-02-2015	Arena Pharmaceuticals	LONG	+2.5%	GESLOTEN	×
18-02-2015	Halliburton	LONG	-4%	GESLOTEN	×
18-02-2015	Market Vektor Gold Miners	LONG	-	-	×
11-02-2015	Unilever N.V.	LONG	+5.5%	GESLOTEN	×
11-02-2015	Evotec	LONG	+2.5%	GESLOTEN	×
11-02-2015	Jinko Solar	LONG	-2.5%	GESLOTEN	×
11-02-2015	SunPower	LONG	+11.5%	GESLOTEN	×
11-02-2015	Powershares QQQ - Nasdaq	LONG	+2.5%	GESLOTEN	×
04-02-2015	ArcelorMittal	SHORT	-	-	×
04-02-2015	Heidelberger Druckmaschinen	LONG	-	-	×
04-02-2015	Kandi Technologies	LONG	-4.5%	GESLOTEN	×
04-02-2015	Apple Inc.	LONG	+6%	GESLOTEN	×
28-01-2015	Fugro N.V.	LONG	+5%	GESLOTEN	×
28-01-2015	BILFINGER	LONG	+5%	GESLOTEN	×
28-01-2015	Regulus Therapeutics	LONG	-	-	×
28-01-2015	Time Inc.	LONG	-6%	GESLOTEN	×

28-01-2015	Market Vectors Russia	LONG	+1%	GESLOTEN	×
19-01-2015	Air France	SHORT	-	-	×
19-01-2015	Nordex	LONG	+8.5%	GESLOTEN	×
19-01-2015	Level 3 Communications	SHORT	-	-	×
19-01-2015	Immunogen	SHORT	-8%	GESLOTEN	×
19-01-2015	Wisdom Tree India Fund	LONG	+1.5%	GESLOTEN	×
12-01-2015	Gemalto N.V.	LONG	-	-	×
12-01-2015	Adidas	LONG	+8.5%	GESLOTEN	×
12-01-2015	Ciena Corporation	LONG	-3.0%	GESLOTEN	×
12-01-2015	Plug Power	SHORT	+4.5%	GESLOTEN	×
12-01-2015	Unites States Oil Fund	LONG	-1.5%	GESLOTEN	×
22-12-2014	Koninklijke DSM	SHORT	+5.5%	GESLOTEN	×
22-12-2014	Aareal Bank	SHORT	+2.5%	GESLOTEN	×
22-12-2014	Yahoo! Inc.	LONG	-5.5%	GESLOTEN	×
22-12-2014	NXP Semiconductors	LONG	+2.5%	GESLOTEN	×
22-12-2014	Market Vektor Russia ETF	SHORT	+2.5%	GESLOTEN	×
15-12-2014	Aegon N.V.	SHORT	-	-	×
15-12-2014	Heidelberger Druckmaschinen	SHORT	-4.5%	GESLOTEN	×
15-12-2014	Array Biopharma	LONG	-	-	×
15-12-2014	Wolverine World Wide	LONG	-4,5%	GESLOTEN	×
15-12-2014	Gold Miners ETF	LONG	-	-	×
08-12-2014	Fugro N.V.	SHORT	+4.0%	GESLOTEN	×
08-12-2014	CAT Oil AG	SHORT	-2.5%	GESLOTEN	×
08-12-2014	Apple	SHORT	+5.5%	GESLOTEN	×
08-12-2014	Firstenergy Corporation	LONG	+6%	GESLOTEN	×
08-12-2014	Market Vektor Russia ETF	LONG	-	-	×
01-12-2014	Koninklijke Bam Groep	LONG	+3.5%	GESLOTEN	×
01-12-2014	Evotec	LONG	+2.5%	GESLOTEN	×
01-12-2014	Yahoo! Inc.	LONG	-	-	×
01-12-2014	Keurig Green Mountain	SHORT	+3.5%	GESLOTEN	×
01-12-2014	iShares Russel 2000 ETF	SHORT	+1.0%	GESLOTEN	×
17-12-2014	Corio N.V.	LONG	+3%	GESLOTEN	×
17-12-2014	SAP SE	LONG	+5%	GESLOTEN	×
17-12-2014	Catamaran Holdings	LONG	+3.5%	GESLOTEN	×
17-12-2014	Acadia Healthcare	LONG	0%	GESLOTEN	×
17-12-2014	India Earnings fund	LONG	-2.5%	GESLOTEN	×
10-11-2014	Corbion N.V.	LONG	+6%	GESLOTEN	×
10-11-2014	Heidelberger Druckmaschinen	LONG	-5.0%	GESLOTEN	×
10-11-2014	VM Ware	SHORT	-3%	GESLOTEN	×
10-11-2014	Tile Shop Holdings	LONG	-	-	×
10-11-2014	United States Oil Fund	SHORT	+7%	GESLOTEN	×
03-11-2014	Adidas	LONG	+6%	GESLOTEN	×

03-11-2014	Tesla Motors	LONG	-4%	GESLOTEN	X
03-11-2014	Boulder Brands	SHORT	+2.5%	GESLOTEN	X
03-11-2014	MSCI India Index ETN	LONG	-	-	X
27-10-2014	Kon. BAM Groep	LONG	+2.5%	GESLOTEN	X
27-10-2014	Paion	SHORT	-	-	X
27-10-2014	Bitauto	LONG	+11%	GESLOTEN	X
27-10-2014	Valeant Pharmaceuticals	LONG	-2.5%	GESLOTEN	X
27-10-2014	United States Oil Fund	SHORT	+8%	GESLOTEN	X
20-10-2014	Wolters Kluwer	LONG	+9%	GESLOTEN	X
20-10-2014	Adidas	LONG	+1%	GESLOTEN	X
20-10-2014	Lithia Motors	SHORT	-4%	GESLOTEN	X
20-10-2014	Emcore Corp.	LONG	-4.5%	GESLOTEN	X
20-10-2014	Vanguard Total Bond Market	LONG	-	-	X
13-10-2014	Corio N.V.	LONG	+6.5%	GESLOTEN	X
13-10-2014	Allianz	LONG	+6.5%	GESLOTEN	X
13-10-2014	Ultra Salon	LONG	+1%	GESLOTEN	X
13-10-2014	Green Dot	LONG	-4%	GESLOTEN	X
13-10-2014	SPDR S&P 500 Trust ETF	LONG	-	-	X
06-10-2014	TNT Express N.V.	SHORT	+2.5%	GESLOTEN	X
06-10-2014	Airbus Group	LONG	-	-	X
06-10-2014	United States Steel	LONG	-1.5%	GESLOTEN	X
06-10-2014	Alnylam Pharmaceuticals	LONG	-8.5%	GESLOTEN	X
06-10-2014	SPDR Gold Shares	LONG	-	-	X
29-09-2014	SBM Offshore N.V.	LONG	-5.5%	GESLOTEN	X
29-09-2014	Nordex	LONG	-7.5%	GESLOTEN	X
29-09-2014	Glu Mobile Inc.	LONG	-	-	X
29-09-2014	First Solar	SHORT	+7%	GESLOTEN	X
29-09-2014	US Real Estate Index	SHORT	-	-	X
22-09-2014	Heineken N.V.	LONG	-2%	GESLOTEN	X
22-09-2014	Cat Oil AG	SHORT	+9%	GESLOTEN	X
22-09-2014	Trinet Group	LONG	-	-	X
22-09-2014	Netflix	SHORT	0%	GESLOTEN	X
22-09-2014	US Natural Gas ETF	SHORT	+5.5%	GESLOTEN	X
15-09-2014	Air France	LONG	-	-	X
15-09-2014	Deutsche Bank	LONG	-3%	GESLOTEN	X
15-09-2014	Synopsis	LONG	-	-	X
15-09-2014	Amgen	LONG	-2.5%	GESLOTEN	X
15-09-2014	Gold Miners ETF	SHORT	-	-	X
01-09-2014	Koninklijke KPN	LONG	-4%	GESLOTEN	X
01-09-2014	Beiersdorf	SHORT	-	-	X
01-09-2014	Life Time Fitness	LONG	+6.5%	GESLOTEN	X
01-09-2014	Biogen	LONG	-1.5%	GESLOTEN	X

01-09-2014	Powershares India Portfolio ETF	LONG	-2%	GESLOTEN	X
25-08-2014	Air France	SHORT	-	-	X
25-08-2014	Lufthansa	SHORT	-	-	X
25-08-2014	Crocs Inc.	LONG	-3%	GESLOTEN	X
25-08-2014	Google	LONG	-1%	GESLOTEN	X
25-08-2014	US Natural Gas ETF	SHORT	-	-	X
18-08-2014	Corio NV	LONG	+0.5%	GESLOTEN	X
18-08-2014	Qiagen	SHORT	-	-	X
18-08-2014	BlackBerry	SHORT	-	-	X
18-08-2014	Soufun	LONG	-	-	X
18-08-2014	iPath MSCI India Index ETF	LONG	+1%	GESLOTEN	X
11-08-2014	ASML Holding	LONG	+12.5%	GESLOTEN	X
11-08-2014	Drägerwerk AG	SHORT	-	-	X
11-08-2014	Apple	LONG	+6%	GESLOTEN	X
11-08-2014	Microsoft	LONG	+6.5%	GESLOTEN	X
11-08-2014	iShares China Large Cap	LONG	-2%	GESLOTEN	X
04-08-2014	PostNL	LONG	-5.5%	GESLOTEN	X
04-08-2014	Deutsche Bank	SHORT	+1%	GESLOTEN	X
04-08-2014	Apple	LONG	+5%	GESLOTEN	X
04-08-2014	Tesla Motors	LONG	+4.5%	GESLOTEN	X
04-08-2014	United States Oil Fund	LONG	-1%	GESLOTEN	X
21-07-2014	Koninklijke DSM	LONG	-	-	X
21-07-2014	Commerzbank	SHORT	-4%	GESLOTEN	X
21-07-2014	Questcor Pharmaceuticals	LONG	-1.5%	GESLOTEN	X
21-07-2014	LinnCo LLC	SHORT	0%	GESLOTEN	X
21-07-2014	Global Social Media ETF	SHORT	-	-	X
14-07-2014	Koninklijke KPN	LONG	-4.5%	GESLOTEN	X
14-07-2014	Deutsche Euroshop	SHORT	-	GESLOTEN	X
14-07-2014	General Motors	LONG	-	GESLOTEN	X
14-07-2014	Vringo	LONG	-	GESLOTEN	X
14-07-2014	Mkt. Vectors Semiconductor ETF	LONG	-2%	GESLOTEN	X
07-07-2014	Fugro N.V.	SHORT	+20%	GESLOTEN	X
07-07-2014	Daimler	LONG	-	-	X
07-07-2014	Potash	LONG	-	-	X
07-07-2014	Acadia Pharmaceuticals	LONG	-4%	GESLOTEN	X
07-07-2014	SPDR KBW Insurance ETF	LONG	-	-	X
30-06-2014	Aperam	LONG	+3.5%	GESLOTEN	X
30-06-2014	Heidelberger Druckmaschinen	LONG	-	-	X
30-06-2014	8x8 Inc.	LONG	-5.5%	GESLOTEN	X
30-06-2014	Pixelworks	LONG	+11%	GESLOTEN	X
30-06-2014	iShares MDAX	SHORT	-0.5%	GESLOTEN	X
23-06-2014	Akzo Nobel	LONG	-	-	X

23-06-2014	Volkswagen	LONG	-	-	×
23-06-2014	ChannelAdvisor	LONG	+9%	GESLOTEN	×
23-06-2014	Gogo Inc.	LONG	-10.5%	GESLOTEN	×
23-06-2014	First State ISE Global Copper Ind.	LONG	+2.5%	GESLOTEN	×
16-06-2014	ASM International	LONG	-2.5%	GESLOTEN	×
16-06-2014	Deutsche Telekom	LONG	-2%	GESLOTEN	×
16-06-2014	Demand Media	LONG	-3.5%	GESLOTEN	×
16-06-2014	Bank of America	LONG	-2.5%	GESLOTEN	×
16-06-2014	iShares Russel 2000 Index	LONG	+4%	GESLOTEN	×
10-06-2014	Ziggo NV	LONG	-1.5%	GESLOTEN	×
10-06-2014	Allianz SE	LONG	-2%	GESLOTEN	×
10-06-2014	Suncor Energy	LONG	+5%	GESLOTEN	×
10-06-2014	Activision	LONG	+6%	GESLOTEN	×
10-06-2014	iShares MSCI United Kingdom	LONG	-1.5%	GESLOTEN	×
02-06-2014	Koninklijke Philips	SHORT	-1%	GESLOTEN	×
02-06-2014	Adidas	LONG	-	-	×
02-06-2014	Kulicke und Soffa	LONG	+5%	GESLOTEN	×
02-06-2014	Facebook	LONG	+4%	GESLOTEN	×
02-06-2014	SPDR Dow Jones REIT	LONG	-1.5%	GESLOTEN	×
26-05-2014	Delta Lloyd N.V.	SHORT	-3%	GESLOTEN	×
26-05-2014	Volkswagen	LONG	-1.5%	GESLOTEN	×
26-05-2014	Raptor Pharmaceuticals	LONG	+2.5%	GESLOTEN	×
26-05-2014	Facebook	LONG	+7.5%	GESLOTEN	×
26-05-2014	Global X Social Media	LONG	-2%	GESLOTEN	×
19-05-2014	Fugro N.V.	SHORT	-	-	×
19-05-2014	Adidas	LONG	-	-	×
19-05-2014	King Digital Entertainment	SHORT	-2.5%	GESLOTEN	×
19-05-2014	Ubiquiti Networks	SHORT	+3.5%	GESLOTEN	×
19-05-2014	Market Vector Egypt ETF	LONG	-4.5%	GESLOTEN	×
12-05-2014	Royal Imtech N.V.	SHORT	+16%	GESLOTEN	×
12-05-2014	Fresenius SE & Co.	LONG	0%	GESLOTEN	×
12-05-2014	Intel Corp.	LONG	-	-	×
12-05-2014	Republic Airways	LONG	-5%	GESLOTEN	×
12-05-2014	Market Vector Russia ETF	LONG	2.5%	GESLOTEN	×
05-05-2014	Arcelormittal	LONG	-	-	×
05-05-2014	Commerzbank	SHORT	+10.5%	GESLOTEN	×
05-05-2014	Skywork Solutions	LONG	-4%	GESLOTEN	×
05-05-2014	Tata Motors	LONG	+2.5%	GESLOTEN	×
05-05-2014	iShares MSCI Emerging Markets	LONG	+2.5%	GESLOTEN	×
28-04-2014	Aalberts Industries	SHORT	+0.5%	GESLOTEN	×
28-04-2014	Deutsche Bank	SHORT	+3%	GESLOTEN	×



28-04-2014	Blackberry	SHORT	-	-	×
28-04-2014	Capstone Turbine	LONG	-	-	×
28-04-2014	iShares MSCI Turkey	LONG	+6%	GESLOTEN	×
14-04-2014	Aegon N.V.	SHORT	-	-	×
14-04-2014	Barrick Gold	SHORT	+6%	GESLOTEN	×
14-04-2014	IsoRay Inc.	LONG	-	-	×
14-04-2014	Ipath MSCI India Index ETN	LONG	-	-	×
31-03-2014	Heineken	LONG	0%	GESLOTEN	×
31-03-2014	RWE	LONG	-4%	GESLOTEN	×
31-03-2014	Plug Power	LONG	+2.5%	GESLOTEN	×
31-03-2014	Isoray Inc.	LONG	+5%	GESLOTEN	×
31-03-2014	iShares DJ US Energy Sector	LONG	-	-	×
24-03-2014	Koninklijke DSM	LONG	+6%	GESLOTEN	×
24-03-2014	Nordex	LONG	-	-	×
24-03-2014	Level 3 Communications	LONG	-6%	GESLOTEN	×
24-03-2014	Alon USA Energy	LONG	-3%	GESLOTEN	×
24-03-2014	SPDR Consumer Discretionary ETF	SHORT	+4.5%	GESLOTEN	×
17-03-2014	K+S AG	SHORT	-5%	GESLOTEN	×
17-03-2014	BJ'S Restaurants	LONG	+2.5%	GESLOTEN	×
17-03-2014	Basic Energy Services	LONG	+9%	GESLOTEN	×
17-03-2014	iShares MSCI Turkey ETF	LONG	-	-	×
10-03-2014	Koninklijke DSM	SHORT	-2%	GESLOTEN	×
10-03-2014	Fresenius SE	SHORT	-4%	GESLOTEN	×
10-03-2014	Anika Therapeutics	LONG	-5%	GESLOTEN	×
10-03-2014	Teekay Tankers	LONG	-	-	×
10-03-2014	Market Vector Junior Gold Miners	LONG	+5%	GESLOTEN	×
24-02-2014	Twitter	SHORT	+5%	GESLOTEN	×
24-02-2014	Bankrate	LONG	+2.5%	GESLOTEN	×
24-02-2014	Münchener Rück	LONG	-2%	GESLOTEN	×
24-02-2014	iShares MSCI Brazil	LONG	-5%	GESLOTEN	×
17-02-2014	Gemalto	LONG	-	-	×
17-02-2014	Infineon	LONG	+6%	GESLOTEN	×
17-02-2014	Bank of America	LONG	-	-	×
17-02-2014	Caesars Entertainment Corp.	LONG	+10%	GESLOTEN	×
10-02-2014	Heineken	SHORT	-	-	×
10-02-2014	Evotec	LONG	+2.5%	GESLOTEN	×
10-02-2014	Solazyme	LONG	-	-	×
10-02-2014	Broadsoft	LONG	-2%	GESLOTEN	×
03-02-2014	K+S AG	LONG	+2.5%	GESLOTEN	×
03-02-2014	Qiagen	LONG	-3%	GESLOTEN	×

03-02-2014	Rayonier Inc.	LONG	+3.5%	GESLOTEN	✘
03-02-2014	Oxygen Biotherapeutics	LONG	-	-	✘
27-01-2014	Heineken	SHORT	+5%	GESLOTEN	✘
27-01-2014	Hugo Boss AG	SHORT	+3%	GESLOTEN	✘
27-01-2014	Signet Jewelers Ltd.	SHORT	-	-	✘
27-01-2014	Seaworld Entertainment	LONG	-4%	GESLOTEN	✘
20-01-2014	Reed Elsevier N.V.	LONG	-2%	GESLOTEN	✘
20-01-2014	Deutsche Börse	LONG	-	-	✘
20-01-2014	Soufun Holdings Ltd.	LONG	+7%	GESLOTEN	✘
20-01-2014	Juniper Networks	LONG	0%	GESLOTEN	✘
13-01-2014	PostNL N.V.	LONG	-	-	✘
13-01-2014	Light in the Box	LONG	+13%	GESLOTEN	✘
13-01-2014	ExOne	LONG	+4%	GESLOTEN	✘
13-01-2014	Linde	LONG	+2%	GESLOTEN	✘
06-01-2014	Hilltop Holdings	LONG	+10%	GESLOTEN	✘
06-01-2014	Facebook	SHORT	-2%	GESLOTEN	✘
06-01-2014	Thyssen Krupp	SHORT	-	-	✘
06-01-2014	Wolters Kluwer	LONG	+0.5%	GESLOTEN	✘
16-12-2013	Long Repros Therapeutics	LONG	+12%	GESLOTEN	✘
16-12-2013	Private Bankcorp	LONG	+5%	GESLOTEN	✘
16-12-2013	Bayer AG	LONG	+5%	GESLOTEN	✘
16-12-2013	Akzo Nobel	LONG	-	-	✘
09-12-2013	Tesla	LONG	+9%	GESLOTEN	✘
09-12-2013	E.ON	LONG	-0,1%	GESLOTEN	✘

\* Wanneer bij een transactie een koerswinst van 5% is behaald, wordt de helft van de positie gesloten en wordt voor de andere helft de stoploss op het instapniveau ingelegd. Wanneer een positie na vier weken haar target of stoploss niet heeft bereikt, wordt de positie gesloten voor de dan geldende marktprijs.

## Disclaimer:

BreakoutTrader is een informatieve nieuwsbrief, die de belegger wekelijks meeneemt in de wereld van aandelen.

Belangrijke boodschap van LYNX:

- Het ontvangen van de nieuwsbrief BreakoutTrader leidt voor u niet tot andere verplichtingen. U ontvangt de nieuwsbrief als extra service van LYNX.
- De informatie uit deze e-mail is strikt en uitsluitend voor u als geadresseerde bestemd; gebruik door anderen of het doorsturen van deze nieuwsbrief is niet toegestaan.
- De samenwerking met BreakoutTrader zal door beide partijen na een bepaalde tijd worden geëvalueerd, waarbij deze voortgezet zal worden als beide partijen tevreden zijn met deze opzet.

Lees a.u.b. aandachtig de volgende belangrijke informatie:

De auteur aanvaardt geen aansprakelijkheid voor de openbaarmaking of verspreiding van deze analyse aan/voor derden. Verder is de auteur niet aansprakelijk voor schade die ontstaat of kan ontstaan, van welke aard dan ook, voortvloeiend uit het gebruik of openbaarmaking van de analyses.

De informatie waarop een beleggingsoordeel is gevormd, wordt gezocht in alle mogelijke externe bronnen die betrouwbaar worden geacht. Indien dit niet het geval is, zal BreakoutTrader steeds wijzen op de twijfelachtigheid van de verkregen informatie. BreakoutTrader is een informatieve nieuwsbrief, een aanreiker van ideeën, en mag absoluut niet aangezien worden als een medium voor professioneel beleggingsadvies.

BreakoutTrader raadt de abonnee aan om elke transactiebeslissing, gebaseerd op informatie verkregen uit de nieuwsbrief, te toetsen aan zijn eigen gezond verstand en research én aan de opinie van zijn financiële tussenpersoon. BreakoutTrader wijst er tevens op dat elke belegging in aandelen hoogst speculatief is. Alle opmerkingen, rapporten en aanbevelingen zijn puur voor training en informatieve doeleinden en mogen niet als constructief beleggingsadvies voor de aankoop en/of verkoop van aandelen of andere effecten worden gezien. De lezer van BreakoutTrader moet dan ook beseffen dat het aankopen of verkopen van aandelen, op basis van de inhoud van deze nieuwsbrief, enkel op eigen risico en eigen verantwoordelijkheid gebeurt.

BreakoutTrader, zijn uitgever en medewerkers houden zich aan een strikte ethische code. Er zal daarom slechts 2 volledige beursdagen ná het verschijnen van de nieuwsbrief, ten persoonlijke titel kunnen worden gekocht in die aandelen die voor het eerst van commentaar worden voorzien. Indien bepaalde beleggingsopportunities, om welke reden ook, aanleiding zouden kunnen geven tot een mogelijk ontwrichten van de markt, zal daar steeds met nadruk op worden gewezen. BreakoutTrader en zijn uitgever weigeren elke vorm van compensatie voor het profileren van een bepaald bedrijf.

Deze uitgave mag in zijn geheel niet openbaar gemaakt en/of verveelvoudigd worden zonder toestemming van Achim Mautz. Bij misbruik wordt het abonnement onvoorwaardelijk stopgezet zonder teruggave van de nog te lopen maanden.

Verantwoordelijke uitgever: Achim Mautz

BreakoutTrader is een initiatief van Ratgeber Geld ([www.ratgebergeld.at](http://www.ratgebergeld.at)).